

# RSFORM!PRO

MEER DAN EEN CONTACTFORMULIER

Presentatie van [Hans Kuijpers](#)

**IEDERE JOOMLA BEHEERDER  
WERKT MET FORMULIEREN**

# IEDERE JOOMLA BEHEERDER WERKT MET FORMULIEREN

Jij dus ook!

# ADMINISTRATOR LOGIN

Formulier om jouw inloggegevens te versturen



The Joomla! logo, featuring a colorful icon of four interlocking human figures in green, orange, blue, and red, followed by the text "Joomla!" with a registered trademark symbol.

---

|  |   |  |
|--|---|--|
|   | <input type="text" value="Gebruikersnaam"/>   |   |
|   | <input type="password" value="Wachtwoord"/>   |   |
|  | <input type="text" value="Taal - Standaard"/> |  |

 Inloggen

# ITEMS TOEVOEGEN EN BEWERKEN

Formulier om nieuwe data naar database te sturen

# DUS WAT IS EEN FORMULIER:

- Een of meerdere velden die inhoud krijgen
- Een knop om die inhoud te versturen

# DUS WAT IS EEN FORMULIER:

- Een of meerdere velden die inhoud krijgen
- Een knop om die inhoud te versturen
  - Versturen is optioneel. :-)

# DUS WAT IS EEN FORMULIER:

Poging twee...

- Een of meerdere velden die inhoud krijgen.
- En daar gaan we iets mee doen.



# PRAKTISCHE VOORBEELDEN

- Contactformulier

# PRAKTISCHE VOORBEELDEN

- Contactformulier
  - Met selecteerbaar onderwerp

# PRAKTISCHE VOORBEELDEN

- Contactformulier
  - Met selecteerbaar onderwerp
- Meertalige bedanktpagina

# PRAKTISCHE VOORBEELDEN

- Contactformulier
  - Met selecteerbaar onderwerp
- Meertalige bedanktpagina
- Besparingscalculator

# PRAKTISCHE VOORBEELDEN

- Contactformulier
  - Met selecteerbaar onderwerp
- Meertalige bedanktpagina
- Besparingscalculator
- Beperkte beschikbaarheid



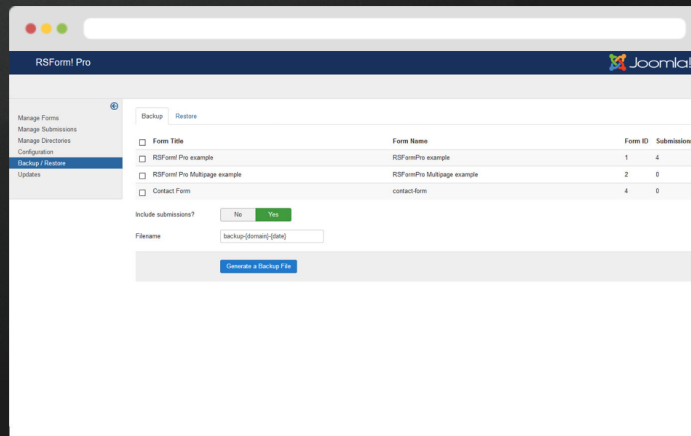
FEATURES | GET SUPPORT | DOCS | CHANGELOG

RSForm!Pro is a must have for all web developers. With the full set of features available you can easily create the most elaborate forms for your website, starting from simple contact forms to advanced multi-page forms with dynamic content.

## Joomla Form Builder and Manager

Works with: Joomla! 3.7.0 or newer

- ✓ Multiple layouts: Responsive, Bootstrap 2, 3 and 4, UIKit 2 and 3, Zurb Foundation
- ✓ Drag and drop grid
- ✓ Multi-language support
- ✓ Create forms with conditional fields
- ✓ Unlimited emails can be configured
- ✓ Map submissions to another database
- ✓ Simple and flexible component for calculation forms
- ✓ Lots of integrations available
- ✓ Pop-up calendar with time selection
- ✓ CAPTCHA and reCAPTCHA support



**BUY NOW** STARTS AT **19<sup>99</sup>€**

**LIVE DEMO**

714 reviews   
 1,391,249 downloads

If you use RSForm!Pro, please post a rating and a review at the Joomla! Extensions Directory

**RATE IT NOW**

# CONTACTFORMULIER

Met selecteerbaar onderwerp

# CONTACTFORMULIER

Met selecteerbaar onderwerp

En specificatie daarvan



Onderwerp selecteerbaar

Naam \*

E-mail \*

Telefoon

Onderwerp \*

Selecteer 

Bericht \*

**Verzenden**

# Diverse onderwerpen

Telefoon

Onderwerp \*

- ✓ Selecteer
- Factuur/betaling
- Training of workshop
- Opleiding of nascholing
- Anders, nl:

# Onderwerp geselecteerd... extra veld verschijnt

Naam \*

E-mail \*

Telefoon

Onderwerp \*

Factuur/betaling



Factuurnummer \*

Bericht \*

**Verzenden**

# Ander onderwerp geselecteerd... ander extra veld verschijnt

Naam \*

E-mail \*

Telefoon

Onderwerp \*

Training of workshop



Training of workshop \*

Selecteer



Bericht \*

**Verzenden**

# Automatisch gegenereerde content in dropdown

Onderwerp \*

Training of workshop ▼

Training of workshop \*

✓ Selecteer

- Mindfulnessstrainingen
  - Een mindfulness training volgen
  - Mindfulness training English Spoken
  - Mindfulnessstraining buiten Amsterdam vinden?
  - Mindfulnesssoefeningen - audiotracks
  - Wat is mindfulness
- Vervolgtrainingen mindfulness
  - Interpersoonlijke Mindfulness
  - Kalmte en concentratie
  - Leven vanuit je kernwaarden
  - MBSR Jaargroep
  - Mindfulness en Sterke Kanten
- Thematische Mindfulnessstrainingen
  - Mindfulness bij angst
  - Lichter leven met mindfulness
- Workshops voor iedereen



**HOE DAN?**

# HOE DAN?

The screenshot shows the Joomla! administrator interface for RSForm! Pro. The page title is 'RSForm! Pro [Wijzigen 'Contactformulier']'. The Joomla! logo is visible in the top right corner. The interface includes a toolbar with various actions: Opslaan, Opslaan & sluiten, Voorbeeld, Inzendingen, Map, Kopieer naar ander formulier, Dupliceer, Verwijderen, and Publiceren. Below the toolbar, there are buttons for Depubliceren and Annuleren. The main content area is titled 'Formulier velden' and contains a table of form fields. The table has columns for 'Naam', 'Opschrift', 'Voorbeeld', and 'Validatie'. The 'Validatie' column includes checkboxes for 'Gepubliceerd', 'Verplicht', and 'regel'. The 'Subject' field is highlighted in blue. The bottom status bar shows 'Joomla! 3.9.3 - © 2019 Centrum voor Mindfulness' and a visitor count of 1 bezoeker, 2 administrators, and 0 berichten.

| Naam                                     | Opschrift            | Voorbeeld            | Wijzig | Verwijder | Gepubliceerd                        | Verplicht                           | regel |
|--|----------------------|----------------------|--------|-----------|-------------------------------------|-------------------------------------|-------|
| <input type="checkbox"/> Name            | Naam                 | <input type="text"/> | Wijzig | Verwijder | <input checked="" type="checkbox"/> | <input checked="" type="checkbox"/> | -     |
| <input type="checkbox"/> Email           | E-mail               | <input type="text"/> | Wijzig | Verwijder | <input checked="" type="checkbox"/> | <input checked="" type="checkbox"/> | email |
| <input type="checkbox"/> Telephone       | Telefoon             | <input type="text"/> | Wijzig | Verwijder | <input checked="" type="checkbox"/> | <input checked="" type="checkbox"/> | -     |
| <input type="checkbox"/> InvoiceID       | Factuurnummer        | <input type="text"/> | Wijzig | Verwijder | <input checked="" type="checkbox"/> | <input checked="" type="checkbox"/> | -     |
| <input type="checkbox"/> Courses         | Training of workshop | -- PHP CODE --       | Wijzig | Verwijder | <input checked="" type="checkbox"/> | <input checked="" type="checkbox"/> | -     |
| <input type="checkbox"/> TeacherTraining | Opleiding            | -- PHP CODE --       | Wijzig | Verwijder | <input checked="" type="checkbox"/> | <input checked="" type="checkbox"/> | -     |
| <input type="checkbox"/> SubjectOther    | Onderwerp            | <input type="text"/> | Wijzig | Verwijder | <input checked="" type="checkbox"/> | <input checked="" type="checkbox"/> | -     |
| <input type="checkbox"/> Message         | Bericht              | <input type="text"/> | Wijzig | Verwijder | <input checked="" type="checkbox"/> | <input checked="" type="checkbox"/> | -     |

# VELD TYPE = DROPDOWN

invoer: "value | text" of "text"

The image shows a screenshot of the RSForm! Pro configuration interface for a 'Contact' form. A modal window titled 'Dropdown' is open, displaying configuration options for a dropdown field. The window has three tabs: 'Algemeen' (selected), 'Validaties', and 'Attributen'. The 'Algemeen' tab contains the following fields:

- Naam:** A text input field containing the value 'Subject'.
- Opschrift:** A text input field containing the value 'Onderwerp'.
- Items:** A list box containing the following items: 'Selecteer', 'Factuur/betaling', 'Training of workshop', 'Opleiding of nascholing', and 'Anders...nl'.
- Omschrijving:** A large empty text area for a description.

At the bottom right of the modal window, there are two buttons: 'Opslaan' (Save) and 'Sluiten' (Close).

# Weergave op voorzijde

Telefoon

Onderwerp \*

- ✓ Selecteer
- Factuur/betaling
- Training of workshop
- Opleiding of nascholing
- Anders, nl:

"Factuur/betaling" geselecteerd  
"Factuurnummer" verschijnt

Onderwerp \*

Factuur/betaling ▼

Factuurnummer \*

# "Training of workshop" geselecteerd Dropdown verschijnt

Onderwerp \*

Training of workshop ▼

Training of workshop \*

Selecteer ▼

# "Opleiding" geselecteerd Dropdown verschijnt

Onderwerp \*

Opleiding of nascholing ▼

Opleiding \*

Selecteer ▼

"Anders, nl:" geselecteerd  
"Onderwerp" verschijnt

Onderwerp \*

Anders, nl: ▼

Onderwerp \*



# VOORWAARDELIJKE VELDEN

Via Eigenschappen > Extra's > Voorwaardelijke velden

Dutch (nl-NL) Dit formulier wordt gewijzigd in de taal **nl-NL**. Velden die vertaalbaar zijn gemarkeerd met een icoon.

Componenten Eigenschappen

**Ontwerp**

- Formulier lay-out
- Grid lay-out
- CSS en Javascript

**Formulier**

- Wijzig formulier
- Wijzig formulier attributen
- Meta tags

**E-mails**

- Gebruiker e-mail
- Administrator e-mail
- Aanvullende e-mails
- Deletion Email

**Scripts**

- Scripts
- E-mail scripts

Indien gebruik wordt gemaakt van meerdere talen, houd er dan rekening mee dat condities ingesteld dienen te worden **per taal**.

**Nieuwe voorwaarde**

| Componentnaam          | Acties           |
|------------------------|------------------|
| (Toon) InvoiceID       | Wijzig Verwijder |
| (Toon) Courses         | Wijzig Verwijder |
| (Toon) TeacherTraining | Wijzig Verwijder |
| (Toon) SubjectOther    | Wijzig Verwijder |

Bekijk website | 1 bezoeker | 2 administrators | 0 Berichten | Uittloggen | Cache opschonen

Joomla! 3.9.3 — © 2019 Centrum voor Mindfulness

# Toon of verberg geselecteerd veld indien aan een of meerdere voorwaarden voldaan is.

Centrum voor Mindfulness - Administratie

https://centrumvoormindfulness.nl/administrator/index.php?option=com\_rsform&view=conditions&layout=edit&...

Conditie worden nu gewijzigd in de taal **nl-NL**.

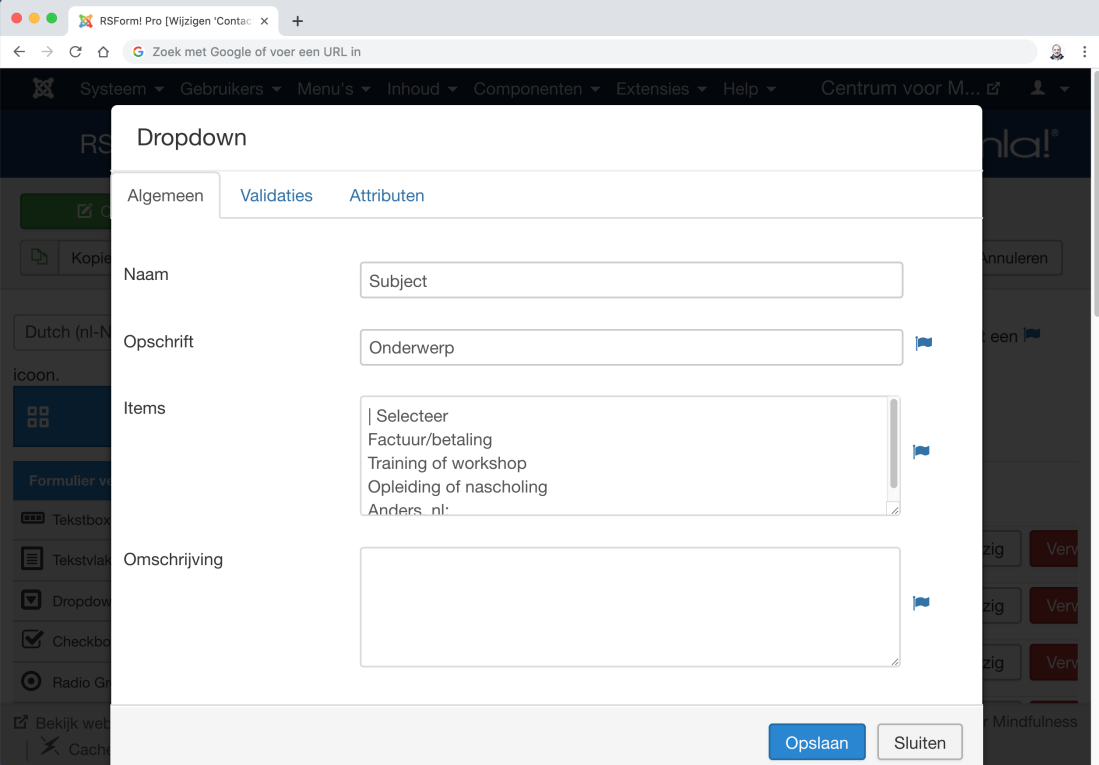
Toon  InvoicelD

alles

Subject

# VELD TYPE = DROPDOWN

invoer: "value | text" of "text"



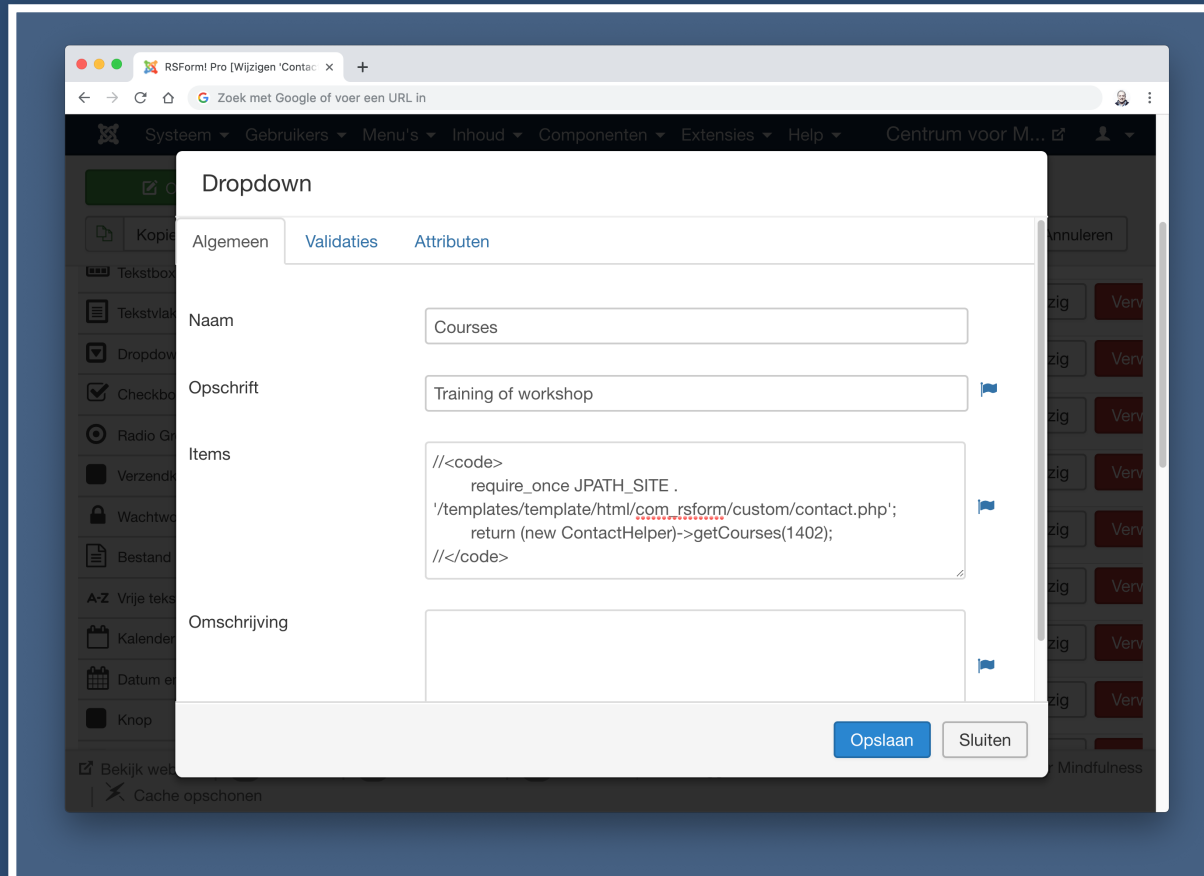
The screenshot shows a web browser window with the URL 'RSForm! Pro [Wijzigen Contact]'. The main content is a configuration modal titled 'Dropdown' with three tabs: 'Algemeen', 'Validaties', and 'Attributen'. The 'Algemeen' tab is active. It contains the following fields:

- Naam:** A text input field containing 'Subject'.
- Opschrift:** A text input field containing 'Onderwerp'.
- Items:** A list box containing the following items: '| Selecteer', 'Factuur/betaling', 'Training of workshop', 'Opleiding of nascholing', and 'Anders...nl:'. There is a small blue flag icon to the right of the list.
- Omschrijving:** A large empty text area.

At the bottom right of the modal, there are two buttons: 'Opslaan' (Save) and 'Sluiten' (Close).

# VELD TYPE = DROPDOWN

maar dan gevuld door PHP code



# MAATWERP PHP

Return titels van artikelen  
van subcategorieën  
van de opgegeven categorie id.

```
//<code>  
    require_once JPATH_SITE . '/templates/cvmsynap/html/com_rsfo  
    return (new ContactHelper)->getCourses(1402);  
//</code>
```

Code staat op [gist.github.com/hans2103](https://gist.github.com/hans2103)

# Automatisch gegenereerde content in dropdown

Onderwerp \*

Training of workshop ▼

Training of workshop \*

✓ Selecteer

- Mindfulnessstrainingen
  - Een mindfulness training volgen
  - Mindfulness training English Spoken
  - Mindfulnessstraining buiten Amsterdam vinden?
  - Mindfulnesssoefeningen - audiotracks
  - Wat is mindfulness
- Vervolgtrainingen mindfulness
  - Interpersoonlijke Mindfulness
  - Kalmte en concentratie
  - Leven vanuit je kernwaarden
  - MBSR Jaargroep
  - Mindfulness en Sterke Kanten
- Thematische Mindfulnessstrainingen
  - Mindfulness bij angst
  - Lichter leven met mindfulness
- Workshops voor iedereen

# RSFORM!PRO ONDERSTEUNIND MEERTALIGHEID

Irritant om mee te werken, maar verrekte fijn dat het mogelijk is.

# Formulier in het Nederlands



Naam \*

E-mail \*

Telefoon

Onderwerp \*

Selecteer 

Bericht \*

**Verzenden**

Hetzelfde formulier in het Engels

Name \*

Email \*

Telephone

Subject \*

Message \*

**Send**

# Joomla Administrator

## Formulier in het Nederlands

| <input type="checkbox"/> Naam            | Opschrift            | Voorbeeld                                |        |           | Gepubliceerd                        | Verplicht                           | Validatie regel |
|--|----------------------|--|--------|-----------|-------------------------------------|-------------------------------------|-----------------|
| <input type="checkbox"/> Name            | Naam                 | <input type="text"/>                     | Wijzig | Verwijder | <input checked="" type="checkbox"/> | <input checked="" type="checkbox"/> | -               |
| <input type="checkbox"/> Email           | E-mail               | <input type="text"/>                     | Wijzig | Verwijder | <input checked="" type="checkbox"/> | <input checked="" type="checkbox"/> | email           |
| <input type="checkbox"/> Telephone       | Telefoon             | <input type="text"/>                     | Wijzig | Verwijder | <input checked="" type="checkbox"/> | <input checked="" type="checkbox"/> | -               |
| <input type="checkbox"/> Address         | adres                | <input type="text"/>                     | Wijzig | Verwijder | <input checked="" type="checkbox"/> | <input checked="" type="checkbox"/> | -               |
| <input type="checkbox"/> Subject         | Onderwerp            | Selecteer ▾                              | Wijzig | Verwijder | <input checked="" type="checkbox"/> | <input checked="" type="checkbox"/> | -               |
| <input type="checkbox"/> InvoicelD       | Factuurnummer        | <input type="text"/>                     | Wijzig | Verwijder | <input checked="" type="checkbox"/> | <input checked="" type="checkbox"/> | -               |
| <input type="checkbox"/> Courses         | Training of workshop | -- PHP CODE -- ▾                         | Wijzig | Verwijder | <input checked="" type="checkbox"/> | <input checked="" type="checkbox"/> | -               |
| <input type="checkbox"/> TeacherTraining | Opleiding            | -- PHP CODE -- ▾                         | Wijzig | Verwijder | <input checked="" type="checkbox"/> | <input checked="" type="checkbox"/> | -               |
| <input type="checkbox"/> SubjectOther    | Onderwerp            | <input type="text"/>                     | Wijzig | Verwijder | <input checked="" type="checkbox"/> | <input checked="" type="checkbox"/> | -               |
| <input type="checkbox"/> Message         | Bericht              | <input type="text"/>                     | Wijzig | Verwijder | <input checked="" type="checkbox"/> | <input checked="" type="checkbox"/> | -               |
| <input type="checkbox"/> Send            |                      | <input type="button" value="Verzenden"/> | Wijzig | Verwijder | <input checked="" type="checkbox"/> | -                                   | -               |
| <input type="checkbox"/> Redirect        |                      | /// -- VERBORGEN VELD --                 | Wijzig | Verwijder | <input checked="" type="checkbox"/> | -                                   | -               |

# WISSELING VIA TAALSWITCH

Via dropdown linksboven edit venster formulier

The screenshot displays the RSForm! Pro interface for editing a 'Contactformulier'. At the top, a navigation bar includes 'Systeem', 'Gebruikers', 'Menu's', 'Inhoud', 'Componenten', and 'Extensies'. Below this, a dark blue header shows 'RSForm! Pro [Wijzigen 'Contactformulier']'. A toolbar contains buttons for 'Opslaan' (green), 'Opslaan & sluiten', 'Voorbeeld', 'Inzendingen', 'Depubliceren', and 'Annuleren'. A language switch dropdown menu is open, showing 'English (en-GB)' and 'Dutch (nl-NL)' (selected). A notification states: 'Dit formulier wordt gewijzigd in de taal **nl-NL**. Velden die verta...'. Below the language switch, there are two tabs: 'Componenten' (active) and 'Eigenschappen'. The 'Formulier velden' section lists 'Tekstbox', 'Tekstvlak', 'Dropdown', and 'Checkbox Groep'. A light blue warning box says: 'Let op! De volgorde van de invoervelden moet nu in...'. The bottom right shows a table with columns 'Naam' and 'Opschrift', with rows for 'Name' and 'Naam'.

System ▾ Gebruikers ▾ Menu's ▾ Inhoud ▾ Componenten ▾ Extensies ▾

RSForm! Pro [Wijzigen 'Contactformulier']

Opslaan Opslaan & sluiten Voorbeeld Inzendingen

Depubliceren Annuleren

English (en-GB)  
✓ Dutch (nl-NL)

Dit formulier wordt gewijzigd in de taal **nl-NL**. Velden die verta...

Componenten Eigenschappen

Formulier velden

- Tekstbox
- Tekstvlak
- Dropdown
- Checkbox Groep

Let op! De volgorde van de invoervelden moet nu in...

| Naam                          | Opschrift | V |
|-------------------------------|-----------|---|
| <input type="checkbox"/> Naam | Opschrift | V |
| <input type="checkbox"/> Name | Naam      |   |

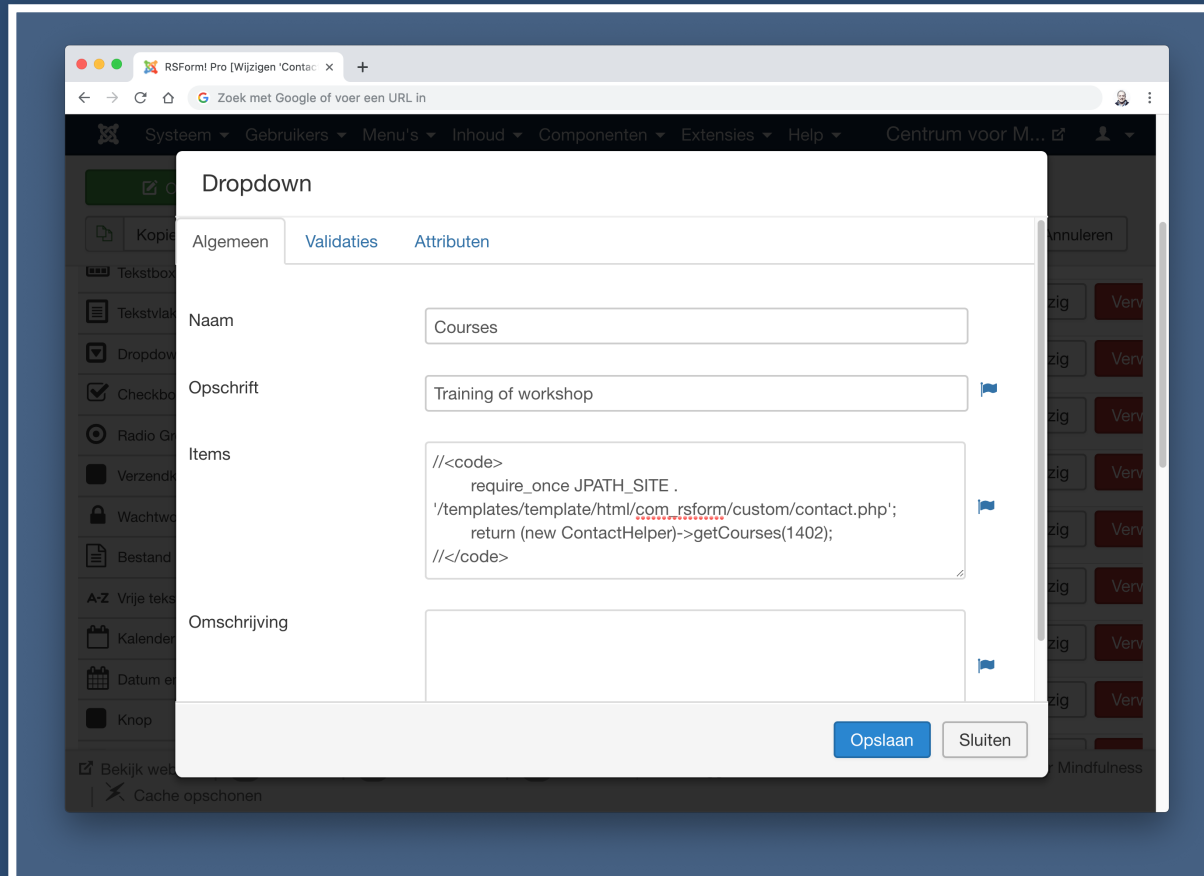
# Joomla Administrator

## Formulier in het Engels

| <input type="checkbox"/> Naam            | Opschrift             | Voorbeeld                           |        |           | Gepubliceerd | Verplicht | Validatie regel |
|--|-----------------------|-------------------------------------|--------|-----------|--------------|-----------|-----------------|
| <input type="checkbox"/> Name            | Name                  | <input type="text"/>                | Wijzig | Verwijder | ✓            | ✓         | -               |
| <input type="checkbox"/> Email           | Email                 | <input type="text"/>                | Wijzig | Verwijder | ✓            | ✓         | email           |
| <input type="checkbox"/> Telephone       | Telephone             | <input type="text"/>                | Wijzig | Verwijder | ✓            | ✗         | -               |
| <input type="checkbox"/> Address         | Address               | <input type="text"/>                | Wijzig | Verwijder | ✓            | ✗         | -               |
| <input type="checkbox"/> Subject         | Subject               | Select <input type="text"/>         | Wijzig | Verwijder | ✓            | ✓         | -               |
| <input type="checkbox"/> InvoicelD       | Invoice ID            | <input type="text"/>                | Wijzig | Verwijder | ✓            | ✓         | -               |
| <input type="checkbox"/> Courses         | Courses and workshops | -- PHP CODE -- <input type="text"/> | Wijzig | Verwijder | ✓            | ✓         | -               |
| <input type="checkbox"/> TeacherTraining | Teacher Training      | -- PHP CODE -- <input type="text"/> | Wijzig | Verwijder | ✓            | ✓         | -               |
| <input type="checkbox"/> SubjectOther    | Subject               | <input type="text"/>                | Wijzig | Verwijder | ✓            | ✓         | -               |
| <input type="checkbox"/> Message         | Message               | <input type="text"/>                | Wijzig | Verwijder | ✓            | ✓         | -               |
| <input type="checkbox"/> Send            |                       | <input type="button" value="Send"/> | Wijzig | Verwijder | ✓            | -         | -               |
| <input type="checkbox"/> Redirect        |                       | /// -- VERBORGEN VELD --            | Wijzig | Verwijder | ✓            | -         | -               |

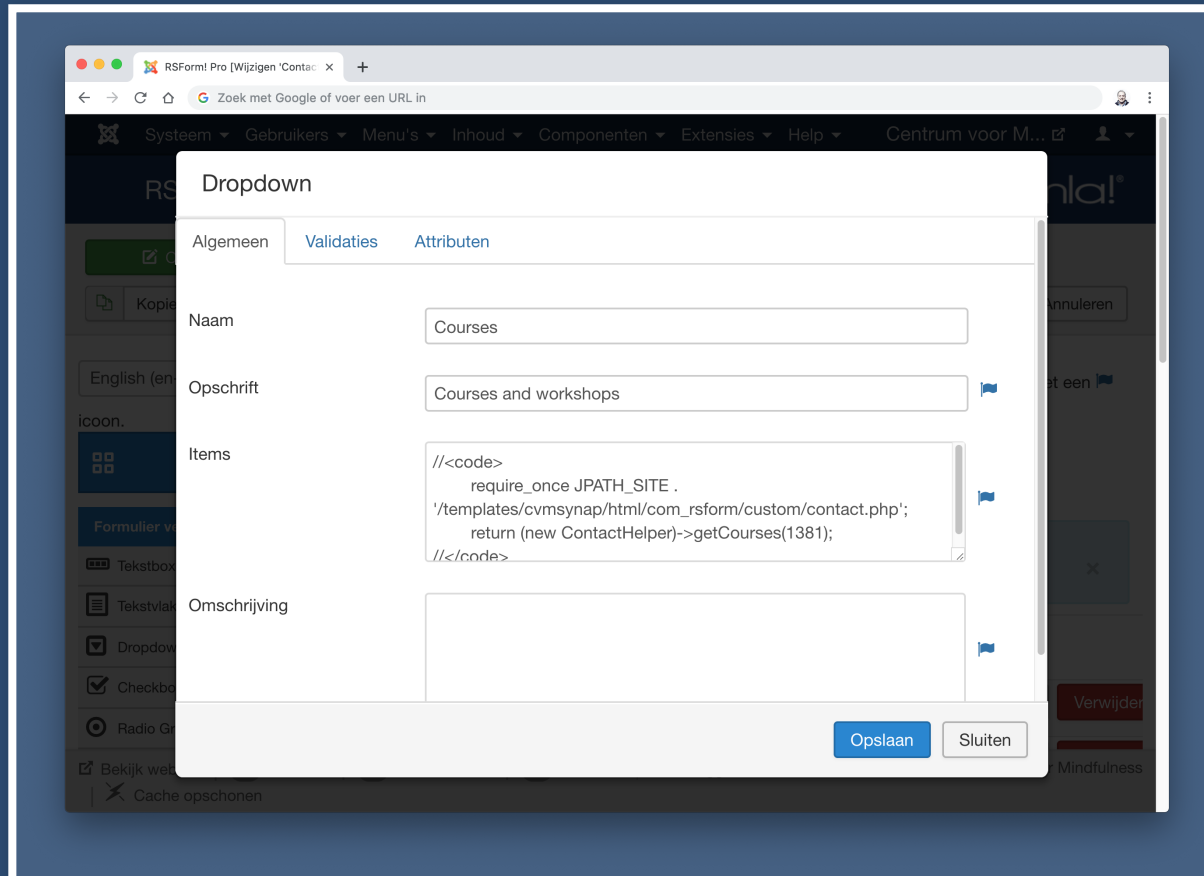
# BLAUW VLAGGETJE

Indicator voor meertalig veld



# BLAUW VLAGGETJE

Indicator voor meertalig veld





# Formulier in het Nederlands

Naam \*

E-mail \*

Telefoon

Onderwerp \*

Selecteer 

Bericht \*

**Verzenden**

Hetzelfde formulier in het Engels

Name \*

Email \*

Telephone

Subject \*

Message \*

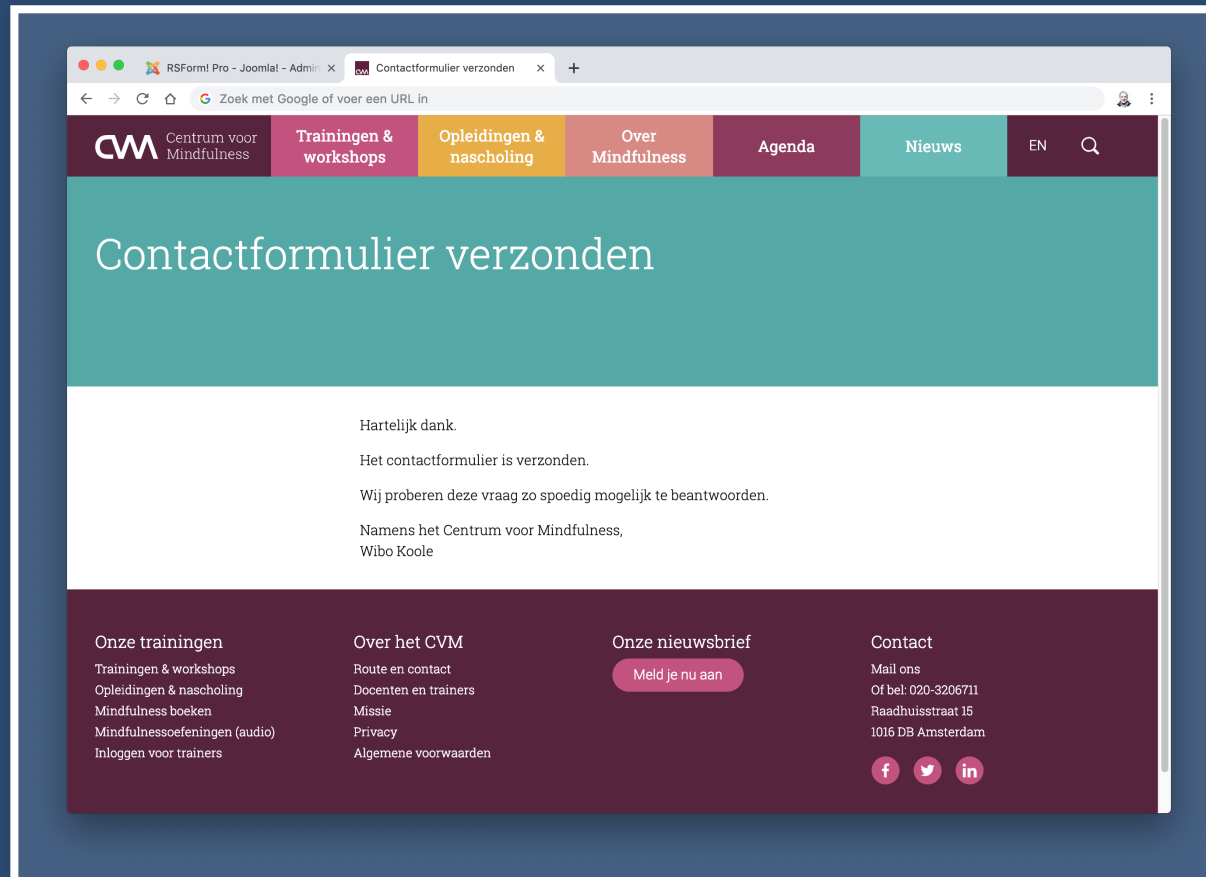
**Send**

# APARTE PAGINA VOOR SUCCES

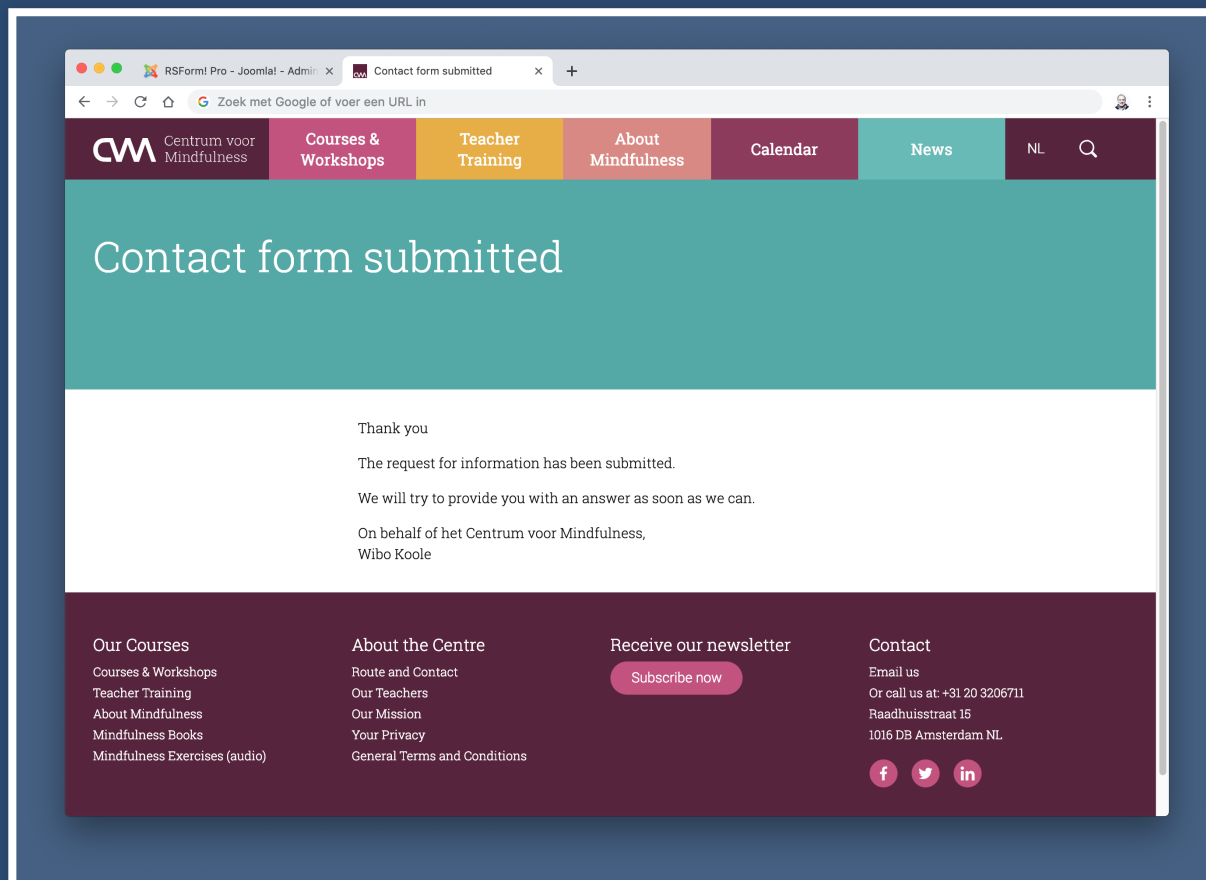
Na versturen van formulier kom je op een aparte bedanktpagina

- Menu item verwijzend naar content item
- Duidelijke structuur
- Handig voor conversiemeting

# BEDANKTPAGINA IN HET NEDERLANDS



# BEDANKTPAGINA IN HET ENGELS



# TERUGKEER URL

Via Eigenschappen > Wijzig formulier > Inzending

Inzending

Toon systeem bericht  Nee  Ja

Terugkeer URL

Stel hier de URL in waar de gebruiker, na het verzenden van het formulier, naar toe gestuurd wordt. Als het bedankt bericht geactiveerd is (niet leeg), ziet de gebruiker eerst het bedankt bericht en moet dan op doorgaan klikken om doorgestuurd te worden.

Sla data op in database  Nee  Ja

Sla IP op in database  Nee  Ja

Verwijder inzendingen ouder dan  dagen

Vul 0 in als alle inzenden bewaard moeten worden, elke ander getal zorgt er voor dat RSForm! Pro alle inzendingen ouder dan het opgegeven aantal dagen verwijderd.

Activeer bevestiging via e-mail  Nee  Ja

Schakel verzend knop uit tijdens insturen  Nee  Ja



# TERUGKEER URL

Via Eigenschappen > Wijzig formulier > Inzending

Inzending

Toon systeem bericht  Nee  Ja

Terugkeer URL

Stel hier de URL in waar de gebruiker, na het verzenden van het formulier, naar toe gestuurd wordt. Als het bedankt bericht geactiveerd is (niet leeg), ziet de gebruiker eerst het bedankt bericht en moet dan op doorgaan klikken om doorgestuurd te worden.

Sla data op in database  Nee  Ja

Sla IP op in database  Nee  Ja

Verwijder inzendingen ouder dan  dagen

Vul 0 in als alle inzenden bewaard moeten worden, elke ander getal zorgt er voor dat RSForm! Pro alle inzendingen ouder dan het opgegeven aantal dagen verwijderd.

Activeer bevestiging via e-mail  Nee  Ja

Schakel verzend knop uit tijdens insturen  Nee  Ja

Let op: geen vlaggetje, dus niet meertalig

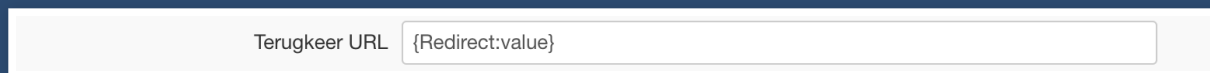
# MEERTALIGE TERUGKEER URL

Via Eigenschappen > Wijzig formulier > Inzending

Terugkeer URL

# MEERTALIGE TERUGKEER URL

Via Eigenschappen > Wijzig formulier > Inzending



Terugkeer URL {Redirect:value}

Hidden input field



Redirect  -- VERBORGEN VELD --

`/en/returnURL` en `/terugkeerURL`

# BESPARINGSCALCULATOR

Rekenen met RSForm

Geen verzendknop nodig

## Besparingscalculator

Het One2clean dispensersysteem is de perfecte oplossing voor schone en gezonde handen. U bespaart met One2clean tot 85% op de bedrijfskosten en u ontvangt een hygiënisch en gebruiksvriendelijk totaalconcept.

Met behulp van de onderstaande calculator kunt u zelf snel en eenvoudig zien hoeveel geld u kunt besparen in uw situatie. Vul hieronder de gegevens in die van toepassing zijn op uw situatie. De calculator rekent direct uw kostenbesparing uit. Uw kostenbesparing verschijnt, na het invullen van alle velden, onderaan op deze pagina.

### De situatie in uw bedrijf

|  |                      |
|--|----------------------|
| Totaal aantal medewerkers                          | <input type="text"/> |
| Gemiddeld aantal wasbeurten per medewerker per dag | <input type="text"/> |
| Aantal werkzame dagen per week                     | 5                    |
| Aantal werkzame werkweken per jaar                 | 48                   |
| Totaal aantal wasbeurten per jaar                  | 0,00                 |

### Verbruikskosten huidig zeepverbruik

Verbruik per wasbeurt in ml

Indicatie: Emmer: 20ml, Emmer met pomp: 12ml, Handmatige dispenser: 10ml

Inhoud verpakking in ml

Prijs per verpakking €

Kosten per wasbeurt € 0,00

### Verbruikskosten One2Clean automatisch dispensersysteem

Verbruik per wasbeurt in ml  3 ml (lichte tot middelzware vervuiling)

5 ml (middelzware tot zware vervuiling)

Inhoud verpakking in ml 3000

Prijs per verpakking €

Kosten per wasbeurt € 0,00

**Uw kostenbesparing per wasbeurt** 0,00 %

**Uw kostenbesparing per jaar \*** € 0,00

Wilt u meer weten over de automatische One2clean dispenser? U kunt [hier](#) meer informatie vinden of maak gratis een afspraak! Wij komen graag bij u langs.

[Maak een gratis afspraak](#)

\* Aan deze berekeningen kunnen geen rechten worden ontleend. Fouten onder voorbehoud.

Demo op <https://dreumex.com/besparingscalculator>

# VOER SIMPELE CALCULATIES UIT MET

- Getallen in input velden
- Getallen in dropdown velden
- Getallen in radio buttons
- Maar ook met kalender en tijd

Leesvoer op [RSJoomla Documentatie](#).

# WERKWIJZE

- Maak al je velden aan en geef ze handige namen
- Maak zo nodig ook radio boxes aan... keuze klikken gaat sneller dan getal intikken.
  - Opbouw invoer items

```
16GB | 16GB - $399 [p399] [c]  
32GB | 32GB - $499 [p499]  
64GB | 64GB - $599 [p599]
```

- Door naar de calculatie



# BEREKENINGEN

Via Eigenschappen > Extra's > Berekeningen

|                    |   |  |   |   |
|--------------------|---|--|---|---|
| currentCosts       | = | {currentPrice:value}/({currentInhoud:value}/(currentVerbruik:value))                           | ▼ | ✕ |
| newCosts           | = | {newPrice:value}/({newInhoud:value}/(newVerbruikRadio:value))                                  | ▼ | ✕ |
| savingsPerTime     | = | 100*({currentCosts:value}-{newCosts:value})/(currentCosts:value)                               | ▼ | ✕ |
| calculatedWashings | = | {companyMedewerkers:value}* {companyWasbeurten:value}* {workDays:value}* {workWeeks:value}     | ▼ | ✕ |
| savingPerYear      | = | ((currentCosts:value)*{calculatedWashings:value}- {newCosts:value}*{calculatedWashings:value}) | ▼ | ✕ |

# BEPERKTE TOEGANG

Verkoop van filmtickets met beperkt aantal  
toegangskarten

Voorbeeld door Ernst Sengen.

# DANK JE WEL



# SLIDES

[Slideshare.net/hans2103](https://www.slideshare.net/hans2103)